

XB4BW3465

Pulsante luminoso rosso Ø22 - filoghiera ad impulso - 250V - 1NO+1NC



Principale

Gamma prodotto	Harmony XB4
Tipo di prodotto o componente	Pulsante luminoso
Nome abbreviato	XB4
Materiale testa	Metallo cromato
Materiale base di fissaggio	Zamak
Diametro di montaggio	22 mm
Vendita quantità indivisibile	1
Tipo di testa	Standard
Forma della testa	Circolare
Tipo di operatore	Ad impulso
Profilo operatore	Rosso filoghiera
Informazioni supplementari operatore	Con lenti piatte
Tipo e composizione contatti	1 NO + 1 NC
Funzionamento dei contatti	Ad apertura lenta
Connessioni - morsetti	Morsetti di fissaggio a vite : $\leq 2 \times 1,5 \text{ mm}^2$ con estremità cavo conforme a EN/IEC 60947-1 Morsetti di fissaggio a vite : $1 \times 0,22 \dots 2 \times 2,5 \text{ mm}^2$ senza estremità cavo conforme a EN/IEC 60947-1
Sorgente luminosa	Lampadina non inclusa
Attacco lampada	BA 9s
Alimentazione elemento luminoso	Diretto / $\leq 2,4 \text{ W}$
Tensione nominale di alimentazione [Us]	$\leq 250 \text{ V}$

Complementare

Altezza	47 mm
Larghezza	30 mm
Profondità	57 mm
Descrizione morsetti ISO n°1	(13-14)NO (21-22)NC
Peso prodotto	0,097 kg
Resistenza al lavaggio ad alta pressione	7000000 Pa a 55 °C, distanza: 0,1 m
Uso contatti	Contatti standard
Apertura positiva	Con apertura positiva conforme a EN/IEC 60947-5-1 appendice K
Corsa di funzionamento	1,5 mm (NC con modifica dello stato elettrico) 2,6 mm (NO con modifica dello stato elettrico) 4,3 mm (corsa totale)
Forza di funzionamento	3.5 N (NC con modifica dello stato elettrico) 3.8 N
Durata meccanica	10000000 cicli
Coppia di serraggio	0.8...1.2 Nm conforme a EN 60947-1
Forma della testa (vite)	Testa a croce testa compatibile con Philips no 1 cacciavite Testa a croce testa compatibile con pozidriv No 1 cacciavite Scanalato testa compatibile con piatto Ø 4 mm cacciavite Scanalato testa compatibile con piatto Ø 5,5 mm cacciavite
Materiale contatti	Lega d'argento (Ag/Ni)
Protezione contro i cortocircuiti	10 A fusibile cartuccia tipo gG conforme a EN/IEC 60947-5-1
Corrente termica convenzionale in aria aperta [Ith]	10 A conforme a EN/IEC 60947-5-1
Tensione nominale di isolamento [Ui]	600 V (grado di inquinamento: 3) conforme a EN/IEC 60947-1

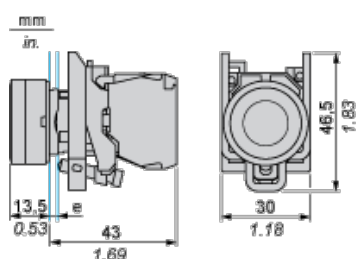
Le informazioni fornite in questo documento contengono descrizioni generali e/o caratteristiche tecniche delle prestazioni dei prodotti in esso riportati. Questa documentazione non è da intendersi come esaustiva e non deve essere usata per determinare l'idoneità o l'affidabilità di questi prodotti per applicazioni specifiche dell'utente. È dovere di ogni utente o integratore eseguire la corretta e completa analisi dei rischi, valutazione e collaudo dei prodotti per quanto riguarda la specifica applicazione o uso. Né Schneider Electric S.p.A. né alcuna delle sue affiliate o consociate, possono essere ritenuti responsabili per l'uso improprio delle informazioni contenute nel presente documento.

Tensione nominale di tenuta ad impulso [Uimp]	6 kV conforme a EN/IEC 60947-1
Corrente nominale di impiego [Ie]	3 A a 240 V, AC-15, A600 conforme a EN/IEC 60947-5-1 6 A a 120 V, AC-15, A600 conforme a EN/IEC 60947-5-1 0,1 A a 600 V, DC-13, Q600 conforme a EN/IEC 60947-5-1 0,27 A a 250 V, DC-13, Q600 conforme a EN/IEC 60947-5-1 0,55 A a 125 V, DC-13, Q600 conforme a EN/IEC 60947-5-1 1,2 A a 600 V, AC-15, A600 conforme a EN/IEC 60947-5-1
Durata elettrica	1000000 cicli, AC-15, 2 A a 230 V, intervallo di funzionamento: <= 3600 cicli/h, fattore di carico: 0.5 conforme a EN/IEC 60947-5-1 appendice C 1000000 cicli, AC-15, 3 A a 120 V, intervallo di funzionamento: <= 3600 cicli/h, fattore di carico: 0.5 conforme a EN/IEC 60947-5-1 appendice C 1000000 cicli, AC-15, 4 A a 24 V, intervallo di funzionamento: <= 3600 cicli/h, fattore di carico: 0.5 conforme a EN/IEC 60947-5-1 appendice C 1000000 cicli, DC-13, 0,2 A a 110 V, intervallo di funzionamento: <= 3600 cicli/h, fattore di carico: 0.5 conforme a EN/IEC 60947-5-1 appendice C 1000000 cicli, DC-13, 0,5 A a 24 V, intervallo di funzionamento: <= 3600 cicli/h, fattore di carico: 0.5 conforme a EN/IEC 60947-5-1 appendice C
Affidabilità elettrica	$\Lambda < 10\text{exp}(-6)$ a 5 V, 1 mA in ambiente pulito conforme a EN/IEC 60947-5-4 $\Lambda < 10\text{exp}(-8)$ a 17 V, 5 mA in ambiente pulito conforme a EN/IEC 60947-5-4
Tipo di segnalazione	Fisso
Tipologia del prodotto	Prodotto completo

Ambiente

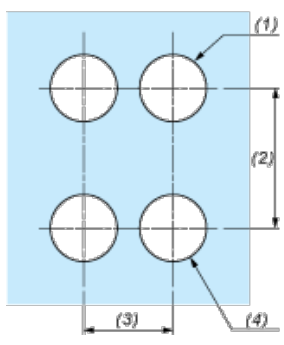
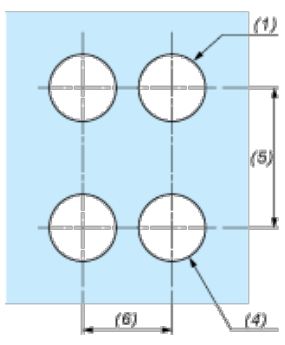
trattamento di protezione	TH
temperatura di stoccaggio	-40...70°C
temperatura ambiente di funzionamento	-40...55°C
classe di protezione contro le scariche elettriche	Classe I conforme a IEC 60536
grado di protezione IP	IP67 IP66 conforme a IEC 60529 IP69K IP69
grado di protezione NEMA	NEMA 13 NEMA 4X
grado di protezione IK	IK06 conforme a IEC 50102
norme di riferimento	EN/IEC 60947-1 EN/IEC 60947-5-1 EN/IEC 60947-5-4 EN/IEC 60947-5-5 JIS C 4520 UL 508 CSA C22.2 No 14
certificazioni prodotto	BV CSA DNV GL LROS (Lloyds register of shipping) RINA UL listed
resistenza alle vibrazioni	5 gn (f = 2...500 Hz) conforme a IEC 60068-2-6
resistenza agli shock	30 gn (durata = 18 ms) per accelerazione a mezza onda sinusoidale conforme a IEC 60068-2-27 50 gn (durata = 11 ms) per accelerazione a mezza onda sinusoidale conforme a IEC 60068-2-27

Dimensioni



e: spessore fissaggio: da 1 a 6 mm / da 0,04 a 0,24 in.

Apertura pannello per pulsanti, interruttori e spie (Fori finiti, pronti per installazione)

Connessione tramite morsetti o connettori plug-in o scheda circuito stampato	Connessione tramite connettori Faston
	
<p>(1) Diametro su supporto o pannello finito</p> <p>(2) 40 mm min./1,57 pollici min.</p> <p>(3) 30 mm min./1,18 pollici min.</p> <p>(4) Ø 22,5 mm/0,89 pollici consigliato (Ø 22,3 mm $^{+0,4}_0$/0,88 pollici $^{+0,016}_0$)</p> <p>(5) 45 mm min./1,78 pollici min.</p> <p>(6) 32 mm min./1,26 pollici min.</p>	